



Safemate Watch Two

Mobil trygghetsalarm, klokke med alarmknapp, toveis tale og GPS

Funksjoner

Safemate Watch Two er en GPS-klokke som kan lokalisere (*fortelle hvor den er*).

SOS-knapp (*alarmknapp*) - alarm utløses ved å holde alarmknappen inne i minimum 1 sekund (*standard*)

Toveis tale - safemate-bærer og en mottaker kan snakke ved hjelp av høyttaler/mikrofon (*telefoni*)

Lokalisering - GNSS/GPS, Blåtann BLE, og WiFi posisjonerer hvor Safemate befinner seg (*aktiveres etter samtykke med bærer*).

Følgende kjennetegn

- SOS-knapp - utløser alarm
- Toveis tale
- Lokalisering
- GSM, GPS, Blåtann, WiFi
- IP65 Støvtett/Sprutsikker
- Fallalarm
- Geofence
- 2G roaming
- Skritteller
- Puls- og blodtrykksmåling

Lading



Mobil- og lokaliseringsteknologi krever mye strøm, det er derfor viktig å etablere gode laderutiner.

Produktet lades med en medfølgende magnetisk ladekabel.

Når Safemate er helt utladet tar det ca. 2-3 timer til å lades opp til 100% igjen. Fulladet batteri varer i inntil 4 dager avhengig av dekningsforhold og valgte innstilling. Omsorgspersoner og/ pårørende kan settes opp til å motta varsler ved lavt batteri.

Skjermssymboler



Øverst til venstre er det stolper som angir GSM dekningsforhold (1-4).

Ved siden av GSM dekningsforhold er det en sirkel som er farget grønn eller rød.


På høyre side er indikatoren som viser batterinivå.

Om et tall vises i midten så er det skritteller (som nullstilles ved midnatt hver natt). Administrator i Safemate Pro kan skru av og på skritteller.



-  Tilkoblet Safemate server
-  Ikke tilkoblet Safemate server

For å skru av klokken, trykk kort på SOS-knappen for å bla gjennom tilgjengelige menyvalg. Når "skru av" vises i skjermen, hold SOS-knappen inne i tre sekunder



Hvordan spore?

Der Safemate ikke kan motta GPS-signaler vil WiFi-nettverk normalt kunne brukes til å lokalisere. WiFi brukes kun til lokalisering, og ikke som kommunikasjonskanal. Helt unntaksvis kan også GSM-master brukes til å fastslå en omtrentlig posisjon.

Hvem kan se hvor Watch Two er?

Safemate Watch Two sender posisjonen iht. oppsatt lokaliseringsintervall, typisk hvert minutt. Administratorer i Safemate PRO har tilgang til å se posisjoner 14 dager tilbake i tid. Administratorer kan justere innstillinger knyttet til lokalisering.

Tekniske spesifikasjoner

GSM bånd	850/900/1800/1900 Mhz
SIM type	nano (innebygd)
Kommunikasjonsform	GPRS/SMS
Vekt inkludert batteri	40 gram (inkludert rem)
Ytre dimensjoner	31 x 56 x 15 mm
IP grad	IP65
Hot/warm/cold start	1 / 11 / 32 sek.
GPS-antenne	Innebygd
Maksimal batterilevetid	4 dager
Praktisk batterilevetid	Ca. 1 døgn
Ladetid (fra utladet til toppladet)	Ca. 2 timer
Batteristørrelse	600 mAh
Temperaturområde	-20 til +80 C

